

Aktuelle Ausrichtung

Innerhalb der in den Anlagebedingungen und im Verkaufsprospekt aufgeführten Anlagegrundsätze und -grenzen sowie der Strategie, richtet der Portfoliomanager den MPF Athene derzeit als einen Mischfonds aus, der unabhängig von Referenzwerten in Aktien- und Rentenanlagen investiert. Das Ziel der Strategie ist es, langfristig einen positiven Ertrag zu generieren.

Der Aktienanteil wird über eine breite Palette von Anlageinstrumenten abgebildet. Den Schwerpunkt bilden Einzeltitel, vorwiegend aus dem europäischen Raum. Ferner werden ETFs auf Standardindizes eingesetzt. Aktiv gemanagte Aktienfonds ergänzen das Anlageuniversum des Fonds. Der Fonds kann in alle Regionen global investieren. Zur Risikoreduktion und zur Ausnutzung temporärer Marktschwankungen werden Options- und Futuregeschäfte getätigt.

Im Bereich der festverzinslichen Anlagen investiert der Fonds in Unternehmensanleihen (Corporates und Financials) und Rentenfonds. Zur Risikostreuung können auch festverzinsliche Anlagen in Fremdwährung getätigt werden.

Wertentwicklung der letzten Kalenderjahre in %¹

	2016	2017	2018	2019	2020	lfd. Jahr	seit Auflage
Performance	2,34%	5,48%	-6,69%	12,66%	2,00%	9,75%	47,57%

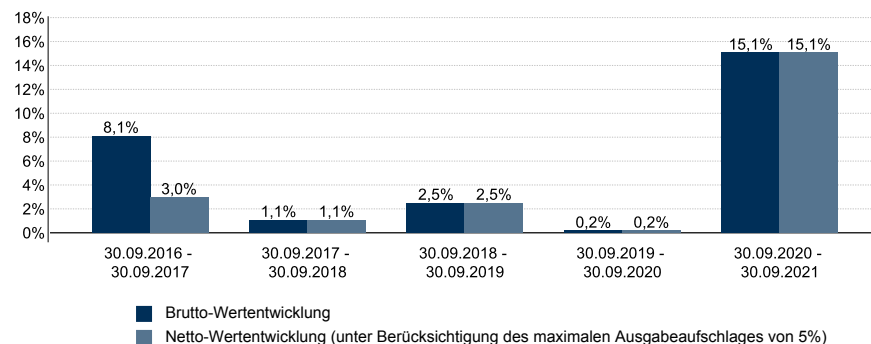
Quelle: Eigene Berechnung auf Basis der von der KVG gelieferten Daten.

Wertentwicklung seit Auflage in %¹



Quelle: Eigene Berechnung auf Basis der von der KVG gelieferten Daten.

Wertentwicklung der letzten 12-Monatszeiträume in %¹



Quelle: Eigene Berechnung auf Basis der von der KVG gelieferten Daten.

Stammdaten

Rücknahmepreis	126,36 EUR
Fondsvolumen	33,24 Mio. EUR
Fondswährung	EUR
ISIN	DE000A0M6MX4
WKN	A0M6MX
Geschäftsjahr	01.11. - 31.10.
Ausschüttungsart	ausschüttend
Portfoliomanager	Michael Pintarelli Finanzdienstleistungen AG (MPF AG)
Fondsaufgabe	19.12.2007
KVG	WARBURG INVEST KAPITALANLAGEGESELLSCHAFT MBH

Kosten

Ausgabeaufschlag	bis zu 5,00%
Rücknahmeabschlag	0,00%
Verwaltungsvergütung ² inkl. der Vergütung des Portfoliomanagers	bis zu 1,48% p.a.
Verwahrstellenvergütung ²	bis zu 0,02% p.a.

¹Hinweise zur Wertentwicklung:
Performanceberechnungen gemäß der BVI-Methode.

In dieser Darstellung sind sämtliche innerhalb der Fondsanlage angefallenen Kosten bereits berücksichtigt. Provisionen, Gebühren oder Entgelte, die dem Anleger für den Erwerb, das Halten oder den Verkauf zusätzlich entstehen, mindern die Wertentwicklung. Sofern nicht anders angegeben, entsprechen alle dargestellten Wertentwicklungen der Brutto-Wertentwicklung. Die dargestellte Netto-Wertentwicklung basiert auf einer Modellrechnung unter der Annahme, dass im Jahr 1 einmalig der maximale Ausgabeaufschlag beim Kauf von Investmentanteilen erhoben wird. Sie berücksichtigt keine anderen eventuell anfallenden individuellen Kosten des Anlegers, wie beispielsweise Depotkosten. Bei einer Anlage von 1.000€ fallen demnach über einen Behaltezeitraum von 5 Jahren rd. 50€ an Kosten an.

Historische Wertentwicklungen sind kein verlässlicher Indikator für künftige Wertentwicklungen, diese lassen sich nicht aus der Vergangenheit ableiten. Investmentfonds unterliegen marktbedingten Kursschwankungen, die zu Verlusten, bis hin zum Totalverlust des eingesetzten Kapitals, führen können. Es wird ausdrücklich auf die Risikohinweise des ausführlichen Verkaufsprospektes verwiesen.

²Hinweise zu den Kosten

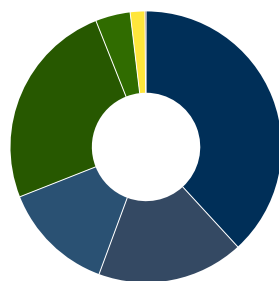
Die Verwaltungsvergütung beträgt bis zu 0,23% p.a. bezogen auf das Fondsvermögen, mindestens jedoch 25.000€ p.a. Die Verwahrstellenvergütung beträgt bis zu 0,02% p.a. bezogen auf das Fondsvermögen, mindestens jedoch 5.000€ p.a.

Top 10 Positionen

MPF ANDANTE	7,81%
DWS CONCEPT PLATOW	7,58%
BUNDES OblIGATION	6,61%
ISHARES CORE S&P 500-INDEX ETF	3,39%
LYXOR MSCI AC ASIA EX JAPAN ETF	3,30%
FIDELITY ASIA PACIFIC OPPORTUNITIES	3,28%
5,500 % MAIN CAPITAL FUNDING SEC	2,35%
MPF AKTIEN STRATEGIE TOTAL RETURN	2,28%
NESTLE NAM. CHF-, 10 EUR	2,19%
3,125 % BERKSHIRE HATHAWAY INC.	2,12%

Quelle: Eigene Berechnung auf Basis der von der KVG gelieferten Daten.

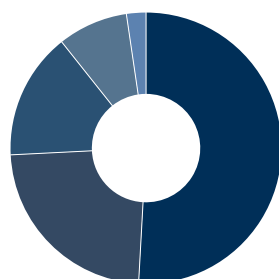
Portfoliostruktur



Aktien	69,02%
Einzelaktien	38,17%
Aktienfonds aktiv	17,46%
Aktienfonds passiv	13,38%
Renten	29,11%
Euro	24,96%
Fremdwährung	4,14%
Sonstiges	1,75%
Liquidität	0,13%

Quelle: Eigene Berechnung auf Basis der von der KVG gelieferten Daten.

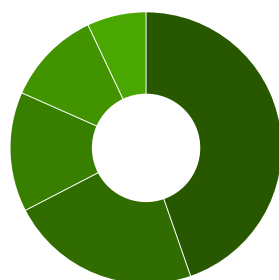
Aufteilung Aktien nach Regionen



Europa	50,88%
Nordamerika	23,33%
Asien	15,11%
Global	8,36%
Emerging Markets	2,32%

Quelle: Eigene Berechnung auf Basis der von der KVG gelieferten Daten.

Aufteilung Renten nach Gattungsarten



Rentenfonds	44,67%
Staatsanleihen	22,72%
Unternehmensanleihen	14,24%
Bankanleihen nachrangig	11,34%
Unternehmensanleihen nachrangig	7,03%

Quelle: Eigene Berechnung auf Basis der von der KVG gelieferten Daten.

Kontakt

Michael Pintarelli Finanzdienstleistungen AG

Ohligsmühle 3

42103 Wuppertal

Tel.: 0202 38905-0

E-Mail: info@mpf-ag.de

Homepage: www.mpf-ag.de

Über die MPF AG

Die Michael Pintarelli Finanzdienstleistungen AG (kurz: MPF AG) aus Wuppertal gehört zu den führenden und größten unabhängigen Vermögensverwaltern in Deutschland. Seit 2000 tätig, betreut der Vermögensverwalter inzwischen ein Kundenvermögen von rund 1,5 Milliarden Euro in individuellen Portfolios und vermögensverwaltenden Fonds. Dabei setzt die Gesellschaft auf ein an die spezifischen Kundenwünsche angepasstes Rendite-Risiko-Profil und fundierte Anlageentscheidungen, um kontinuierliche Ertragschancen bei einer geringen Schwankungsbreite der Wertentwicklung zu erzielen. Zu den Mandanten der MPF AG gehören Privatkunden, Familienunternehmen und Stiftungen, mit denen die Gesellschaft meist über viele Jahre hinweg zusammenarbeitet. Im Mittelpunkt steht dabei die partnerschaftliche und vertrauensvolle Beziehung als Basis für langfristige, strategische Vereinbarungen und eine generationenübergreifende Vermögensplanung.

Rechtshinweise

Dieses Fondsportrait ist Werbung und stellt weder eine Anlageberatung oder Finanzanalyse noch eine Aufforderung zum Kauf, Verkauf oder dem Halten von Fondsanteilen dar. Die in diesem Dokument enthaltenen Informationen und zum Ausdruck gebrachten Meinungen geben die Einschätzungen der MPF AG wieder und können sich jederzeit ohne vorherige Ankündigung ändern. Die steuerliche Behandlung hängt von den persönlichen Verhältnissen des Anlegers ab und kann künftig Änderungen unterworfen sein. Soweit in dieser Ausarbeitung Aussagen über Preise, Zinssätze oder sonstige Indikationen getroffen werden, beziehen diese sich ausschließlich auf den Zeitpunkt der Erstellung der Ausarbeitung und enthalten keine Aussage über die zukünftige Entwicklung, insbesondere nicht hinsichtlich zukünftiger Gewinne oder Verluste. Alleinige Grundlage für den Anteilserwerb sind die Verkaufsunterlagen (Wesentliche Anlegerinformationen, Verkaufsprospekt und Jahres- bzw. Halbjahresbericht), welche kostenlos in deutscher Sprache bei der Michael Pintarelli Finanzdienstleistungen AG oder der WARBURG INVEST KAPITALANLAGEGESELLSCHAFT MBH (Ferdinandstraße 75, 20095 Hamburg) erhältlich sind. Diese Unterlagen enthalten auch Informationen zu den Chancen und Risiken sowie den Fondskosten und Steuern. Eine Haftung oder Garantie für die Aktualität, Richtigkeit und Vollständigkeit, der in diesem Fondsportrait angegebenen Informationen durch die Michael Pintarelli Finanzdienstleistungen AG, der anevis solutions GmbH sowie der WARBURG INVEST KAPITALANLAGEGESELLSCHAFT MBH wird nicht übernommen. Der Investmentfonds darf weder direkt noch indirekt in den USA vertrieben werden. Ein Verkauf an US-Personen ist nicht statthaft.